



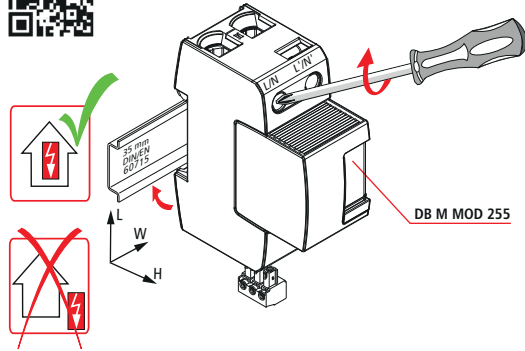
DEHNbloc® modular DB M 1 255 (FM)

- DE Einbauanleitung
- GB Installation instructions
- IT Istruzioni di montaggio
- FR Instructions de montage
- NL Montagehandleiding
- ES Instrucciones de montaje
- PT Instruções de montagem
- DK Monteringsvejledning
- SE Monteringsanvisning
- FI Asennusohje
- GR Οδηγίες συναρμολόγησης
- PL Instrukcja montażu
- CZ Montážní návod
- TR Kurulum Talimatları
- RU Инструкция по монтажу
- CN 安装说明
- HU Szerelési útmutató
- JP 設置説明書



IEC 61643-11...  
1 EN 61643-11...

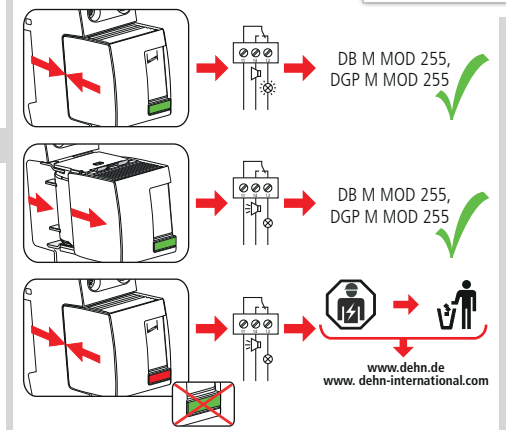
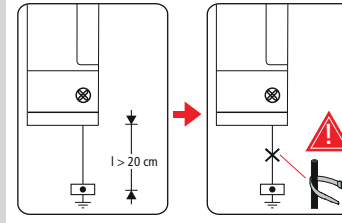
Pozidriv®Z2 (7 Nm)



$U_N$	230 V (50/60 Hz) Tol.: 0V ... $U_C$
$U_C$	255 V (50/60 Hz)
$I_n$ 1)	50 kA <sub>rms</sub>
$I_{SCCR}$	50 kA <sub>rms</sub>
$I_{imp}$ 10/350 µs	50 kA
max. $I$ 2)	125 A gG
max. $I$ 3)	500 A gG
$\theta$ °	-40°C ... + 80°C (... +60°C 2))
$\Phi$ °	5% ... 95%
$I_{PE}$	< 1 mA
IP 4)	20
L x W x H	90 mm x 36 mm x 73 mm

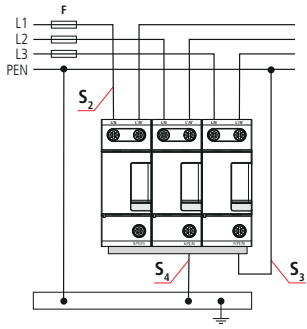
max. □ L, N, N/PE(N)	35 mm <sup>2</sup>	50 mm <sup>2</sup>
max. □ L', N', N/PE(N)	25 mm <sup>2</sup>	35 mm <sup>2</sup>
min. □ L', N', N/PE(N)	10 mm <sup>2</sup>	
□	16 mm <sup>2</sup> Cu $\geq 15.5$ mm	

\*) DEHNgap DGP M 255 (FM) - Clamp / Klemme ↓  
max. 35 mm<sup>2</sup>

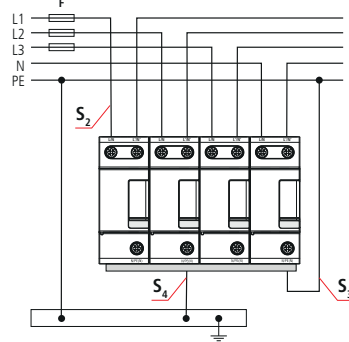


www.dehn.de  
www.dehn-international.com

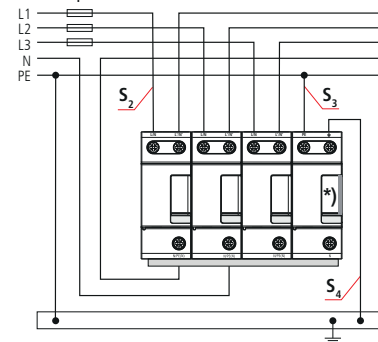
2) TN-C



2) TN-S



2) TT/TN-S (3+1)



DEHNbloc® modular DB M 1 255 (FM)

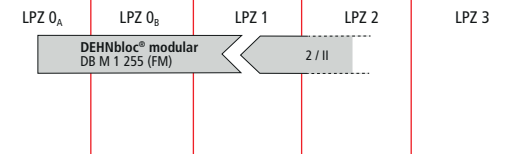
F	$F \leq 125$ A gG
F	$F > 125$ A gG

F / A gG	$S_2$ / mm <sup>2</sup>	$S_3$ / mm <sup>2</sup>	$S_4$ / mm <sup>2</sup>
25	10	16	16
35	10	16	16
40	10	16	16
50	10	16	16
63	10	16	16
80	16	16	16
100	25	25	25
125	35	35	25

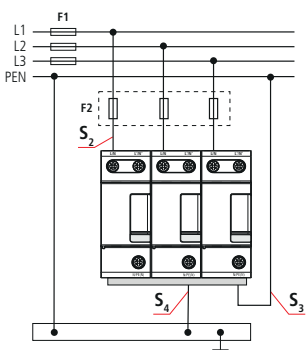
DEHNbloc® modular DB M 1 255 (FM)

$U_N / I_n$	AC: 250 V / 0.5 A
	DC: 250 V / 0.1 A
	125 V / 0.2 A
	75 V / 0.5 A

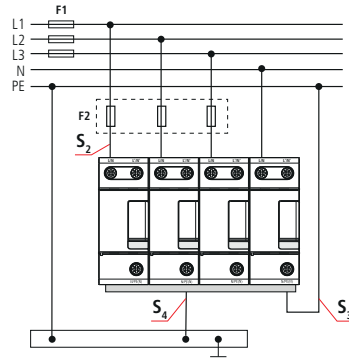
max. 1.5 mm<sup>2</sup>



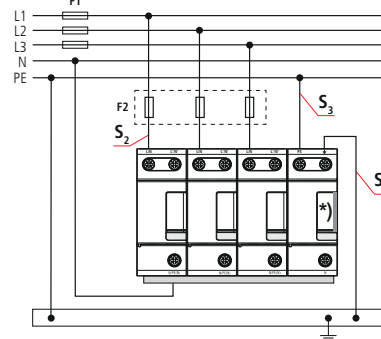
3) TN-C



3) TN-S



3) TT/TN-S (3+1)



DEHNbloc® modular DB M 1 255 (FM)

F1	$T_a \leq 0,2$ s	$T_a \leq 5$ s
	$F1 \leq 500$ A	$F1 \leq 315$ A
F2	$F1 > 500$ A	$F1 > 315$ A
	$F2 \leq 500$ A	$F2 \leq 315$ A

F1 / F2 / A	$S_2$ / mm <sup>2</sup>	$S_3$ / mm <sup>2</sup>	$S_4$ / mm <sup>2</sup>	$T_a$ / s
... 80	10	16	16	5
100 ... 125	16	16	16	
160	25	25	25	
200 ... 250	35	35	25	
315	50	50	25	0.2
> 315 ... 500	50	50	25	



IEC 60417-6182:  
Installation,  
electrotechnical expertise

## Instruções de segurança

PT

A ligação e a montagem do aparelho apenas devem ser efectuadas por electricistas. Cumprir as normas nacionais e as disposições de segurança (IEC 60364-5-53 (VDE 0100 parte 534...)). Antes da montagem, controlar se o aparelho apresenta danos exteriores. Não se pode proceder à montagem do aparelho, se for detectado um dano ou qualquer outro defeito. A utilização do aparelho só é permitida no âmbito das condições referidas e indicadas no presente manual de montagem. No caso de cargas superiores aos valores indicados, podem ser causados danos no aparelho, assim como nos meios de produção eléctricos ligados a este. As intervenções e as alterações no aparelho causam a perda do direito à garantia.

### Informações técnicas adicionais

- Número de portas do SPD (dispositivo de protecção contra sobretensões): 1  
 1) Controlo adicional por VDE: Limite / anulação de correntes subsequentes de rede até 100 kA<sub>eff</sub>  
 4) Classe de protecção: IP 20 (instalado)

## Veiligheidsvoorschriften

NL

Aansluiting en montage van het apparaat mogen enkel door een erkend elektricien uitgevoerd worden. De nationale voorschriften en veiligheidsbe- palingen dienen opgevolgd te worden (IEC 60364-5-53 (VDE 0100 Deel 534...)). Voor de montage dient het apparaat op uitwendige schade nagekeken te worden. Indien schade of een andere fout vastgesteld wordt, mag het apparaat niet gemonteerd worden. Het gebruik van het apparaat is alleen toegelaten binnen het kader van de in deze montagehandleiding opgenoemde en getoonde omstandigheden. Bij belastingen die hoger liggen dan de getoonde waarden, kunnen zowel het apparaat als de aangesloten elektrische werktuigen beschadigd worden. Verkeerd gebruik en veranderingen aan het apparaat leiden tot het verlies van het recht op waarborg.

### Bijkomende technische gegevens

- Aantal poorten van de SPD: 1  
 1) bijkomende keuring door VDE: begrenzen / doven van volgstroom tot 100 kA<sub>eff</sub>  
 4) Beschermingsgraad: IP 20 (ingebouwd)

## Bezpečnostní pokyny

CZ

Připojení a montáž přístroje smí provést pouze elektrikář. Dodržujte národní předpisy a bezpečnostní ustanovení (viz též IEC 60364-5-53 (VDE 0100 část 534...)). Před zahájením montáže zkontrolujte, zda není přístroj zřejmá poškození. Pokud zjistíte poškození nebo jiné vady, nesmíte přístroj montovat. Použití přístroje je dovoleno pouze v rámci podmínek uvedených a jmenovitých v návodu k instalaci. V případě zatížení nad rámec uvedených hodnot může dojít ke zničení přístroje a připojených elektrických provozních prostředků. Zášahy do přístroje a změny mají za následek zánik nároku na záruční plnění.

### Další technické údaje

- Počet portů SPD: 1  
 1) dodatečná kontrola VDE: Vymezení / odstranění sekundární proudů do 100 kA<sub>eff</sub>  
 4) Druh ochrany: IP 20 (vestavěný)

### Special technical information referred to UL 1449 4th edition:

#### 1. Safety Instructions

The DEHNloc series SPD is to be installed only by a qualified personnel and to be done so in compliance with all local and National Electrical Code requirements. For proper system protection coordination with other SPD's must be considered; contact our application engineer for assistance if in doubt. Installation and connection to service must be done only when the system is de-energized. Its application is to be compliant with its rating and therefore must not be installed in a more severe environment subjecting it to higher voltages, currents or energy levels than for which its technical specifications provide. It is designed for indoor applications and must be placed in a suitable rated NEMA enclosure if the system is to be in a harsher environment. Opening or tampering with the thermoplastic enclosure may damage the effective operation of the SPD and is inadvisable and will void the warranty.

#### 2. General installation Instructions

Section 250 of the NEC and IEEE Green Book, Standard 142 should be consulted. Local electrical codes and/or the Canadian Electrical code have to be considered. **System voltage:** Make sure that the SPD is correctly rated for the system where the SPD should be applied. The maximum continuous operating voltage (MCOV) must not be exceeded. **Mounting:** Make sure that the SPD is installed as close as possible to the device to be protected. The conductor length for these connections must be kept as short and as straight as possible. The SPDs are to be mounted on the 35 mm DIN rail. The DIN rail is to be securely mounted to the back of the interior of the panel using ¼ inch bolts every 8 inches (200 mm). The SPDs can either be slid on the DIN rail from open end or put on the DIN rail by compressing the spring loaded clamping device on the lower back of each unit. The SPDs shall permit sufficient clearance for conductor power and signaling connections. **Conductor Connections:** Phase connections to the SPD and ground side connections from the SPD to the ground bus must be of the wire size indicated in the technical specifications. Insulation should be stripped back as described on the previous page. All conductor terminal screws shall be tightened to the torque indicated in the technical data. **Grounding:** Make sure that the grounding of the SPD is as short and straight as possible with the specified wire size according to the technical data. Use a local electrical bonding bar if possible. For proper operation the SPD must be connected to a low impedance ground. **Remote Contact Signaling:** In case of a device with remote contact signaling make sure that the torque is as indicated in the technical data. The remote status indicator (SPDT contact) shall be connected to NEC Class 2 circuits only! **Problem Diagnostics:** If there should be any problem please contact your local DEHN representative.

## Informazioni di sicurezza

IT

L'allacciamento ed il montaggio dell'apparecchiatura possono essere effettuati solo da personale qualificato. Sono da osservare le prescrizioni e le disposizioni di sicurezza nazionali (IEC 60364-5-53 (VDE 0100 Parte 534...)). Prima del montaggio, controllare che l'apparecchiatura non presenti danneggiamenti all'esterno. Nel caso in cui dovesse essere constatato un danneggiamento all'interno, non montare l'apparecchiatura. L'impiego dell'apparecchiatura è consentito esclusivamente in presenza delle condizioni menzionate ed indicate in queste istruzioni sul montaggio. In caso di carico superiore ai valori dimostrati, l'apparecchiatura e l'impianto elettrico collegativi possono subire gravi danneggiamenti. Interventi o modifiche all'apparecchiatura comportano la perdita del diritto di garanzia.

### Dati tecnici aggiuntivi

- Numero di ports del dispositivo di protezione da sovratensione: 1  
 1) ulteriore verifica a cura di VDE: Limitazione/estinzione di correnti susseguenti di rete fino a 100 kA<sub>eff</sub>  
 4) Grado di protezione: IP 20 (installato)

## Sikkerhedshenvisninger

DK

Tilslutning og montering af aflederen må kun udføres af en fagkyndig. De nationale forskrifter og sikkerhedsbestemmelser skal efterkommes. Se også (IEC 60364-5-53-534). For monteringen skal aflederen kontrolleres for udvendige skader. Hvis der konstateres skader eller andre mangler, må aflederen ikke monteres. Anvendelse af aflederen er kun tilladt i forbindelse med betingelserne, der er nævnt og vist i montagevejledningen. Ved belastninger, der overskrider de anførte værdier, kan aflederen såvel som de tilsluttede installationer og apparater ødelægges. Åbning og indgreb i aflederen medfører bortfald af enhver garanti.

### Yderligere tekniske oplysninger

- Antal SPD-porte: 1  
 1) ekstra VDE-test: Begrænsning/slukning af netfølgestrom op til 100 kA<sub>eff</sub>  
 4) Kapsling: IP 20 (monteret)

## Güvenlik uyarıları

TR

Çihazın bağlanıtı ve montajı, sadece bir elektrik teknisyeni tarafından yapılabilir. Ulusalarası düzenlemeler ve güvenlik hükümlerini dikkate alınmalıdır (bkz. ayrıca IEC 60364-5-53 (VDE 0100 Bölüm 534...)). Çihaz montajı öncesinde, dış hasar durumunu kontrol edilmelidir. Bir hasar veya başka bir kusur tespit edilirse cihaz montajı yapılmamalıdır. Çihazın kullanımına sadece bu montaj kılavuzu kapsamında belirtilen ve gösterilen koşullarda izin verilir. Belli bir değerin üzerinde olan yüklemeler çihaza ve buna bağlı elektrikli ekipmanlara zarar verebilir. Çihazda müdahaleler ve değişiklikler yapılmısa, garanti haklarını düşmesine yol açar.

### Ek Teknik Bilgiler

- SPD liman sayısı: 1  
 1) VDE tarafından yapılan ek testler: 100 kA<sub>eff</sub>'e kadar güç kaynağı akımının sınırlandırılması / iptal edilmesi  
 4) Koruma sınıfı: IP 20 (entegre)

## Indicaciones de seguridad

ES

La conexión y el montaje del aparato sólo deben ser realizados por un electricista especializado. Deben observarse las normativas y disposiciones de seguridad nacionales (IEC 60364-5-53 (VDE 0100 parte 534...)). Antes de iniciar el montaje, debe comprobarse que el aparato no presente daños externos. En caso de observar daños u otros defectos, no debe efectuarse el montaje del aparato. El empleo del aparato está limitado a las condiciones indicadas y mostradas en estas instrucciones de montaje. Si las cargas superan los valores indicados, puede dañar tanto el aparato como los medios de producción eléctricos conectados al mismo. La manipulación interior o la modificación del aparato invalidan el derecho de garantía.

### Informaciones técnicas adicionales

- Número de puertos del DPS: 1  
 1) adicional por VDE: Limitación / Extinción de corrientes Prueba consecutivas hasta 100 kA<sub>eff</sub>  
 4) Clase de protección: IP 20 (instalado)

## Säkerhetsföreskrifter

Apparaten får endast anslutas och monteras av behörig elektriker. Nationella föreskrifter och säkerhetsbestämmelser måste beaktas (IEC 60364-5-53 (VDE 0100 del 534...)). Kontrollera apparaten på yttre skador innan den monteras. Om skador eller andra briter föreligger, får apparaten inte monteras. Apparaten får endast användas under de villkor som nämns och åskådliggörs i denna monteringsanvisning. Vid belastningar som sträcker sig utöver nämnda värden, kan apparaten samt anslutna elektriska driftenheter förstöras. Ingrepp i och förändring av apparaten leder till att alla garantianspråk bortfallar.

### Ytterligare tekniska uppgifter

- Antal portar överspanningsskydd: 1  
 1) dessutom testad enligt tyska VDE: Begränsning / släckning av urladdningsströmmar upp till 100 kA<sub>eff</sub>  
 4) Kapslingsklassning: IP 20 (inbyggt)

## Инструкции по безопасности

RU

Подключение и монтаж устройства должен проводить только специалист-электрик. Следует соблюдать национальные нормативные документы по безопасности (см. так же МЭК 60364- 5-53 (VDE 0100 Часть 534...)). Перед монтажом про-ести проверку на наличие внешних повреждений. При обнаружении какого-либо повре- ждения или дефекта, монтаж устрой- ства запрещен. Монтаж устрой-ства производить согласно требованиям, описанным в данной инструкции по монтажу. При воздействии нагрузки, превышающей предельно допустимые значения, прибор и подключенное к нему электрическое оборудование могут быть повреждены или разру шены. Любое несанкциониро- ванное вмешательство или самостоятельная модифи- кация устройства ведут к прекращению гарантийного срока.

- Дополнительные технические характеристики  
 Количество портов: 1  
 1) дополнительные испытания VDE: ограничение сопровождающих токов и гашение дуги сопровождающих токов питающей сети до 100 kA<sub>eff</sub>  
 4) степень защиты: IP 20 (собранным виде)

## Überspannungsschutz Blitzschutz/Erdung Arbeitsschutz DEHN schützt.®

DEHN + SÖHNE  
GmbH + Co.KG.

Hans-Dehn-Str. 1  
Postfach 1640  
92306 Neumarkt  
Germany

Tel. +49 9181 906-0  
www.dehn-international.com



## Consignes de sécurité

FR

Montage et branchement de l'appareil à faire effectuer exclusivement par un électricien qualifié. Respecter les normes et les prescriptions de sécurité en vigueur localement (CEI 60364-5-53 (VDE 0100 partie 534...)). Avant montage, procéder à un contrôle visuel extérieur de l'appareil. Ne pas monter celui-ci en cas de dommage manifeste ou si tout autre défaut est présent. La mise en œuvre de l'appareil n'est autorisée que pour la destination et aux conditions présentées et explicitées dans les présentes instructions de service. Des charges non comprises dans les plages de valeurs indiquées pourront altérer l'appareil ainsi que les matériels électriques qui lui sont raccordés. Toute revendication en garantie sera exclue dans le cas d'une intervention sur l'appareil ou d'une transformation de celui-ci.

### Caractéristiques techniques supplémentaires

- Nombre de ports du dispositif de protection contre les surtensions : 1  
 1) Contrôle supplémentaire par VDE: limitation / extinction des courants de suite de réseau jusque 100 kA<sub>eff</sub>  
 4) Indice de protection : IP 20 (monté)

## Turvaohjeet

FI

Tämän laitteen liittäminen saa suorittaa vain sähköalanammattimies. Maakohtaisia määräyksiä ja turvallisuusmääräyksiä on noudatettava (IEC 60364-5-53:n (VDE 0100 osa 534...)). Kone on tarkastettava ennen asennusta mahdollisten ulkoisten vaurioiden varalta. Todetussa vaurio tai muu puute, ei laitetta saa asentaa. Koneen käyttö on sallittua vain näissä asennusohjeissa mainituissa ja osoitetuissa olosuhteissa. Laitte sekä siihen liitetyt sähkökäyttövä- lineet saattavat vaurioitua kuormituksilla, jotka ylittävät annettut arvot. Kajoaminen laitteeseen ja muutokset siinä johtavat takuuvaatimuksen mitätöitymiseen.

### Lisää teknisiä tietoja

- SPD-porttien lukumäärä: 1  
 1) VDE:n suosituttama lisätarkastus: 100 kA<sub>eff</sub> sähkövirran rajoitus / sammutus  
 4) Kotelointiluokitus: IP 20 (asennettu)

## Biztonsági útmutatások

HU

A készüléket csak villanyzerelő csatlakoztathatja és szerelheti fel. Az országos előírásokat és biztonsági rendelkezéseket be kell tartani (lásd még az IEC 60364-5-53-t (VDE 0100 534. részét)). Is felszerelés előtt ellenőrizni kell, hogy a készülék külseje nem rongálódott-e meg. Ha netán rongálódás vagy egyéb hiányosság állapítható meg, nem szabad felszerelni a készüléket. A készüléket csak a beépítési útmutatóban említett és bemutatott feltételek mellett szabad használni. A közölt értékeket meghaladó terhelések esetén a készülék, valamint a rácsatlakoztatott elektromos berendezések tönkremehetnek. A készülékeken végzett beavatkozások és változtatások a jótállási igény megszűnéséhez vezetnek.

### További műszaki információk

- Portok száma a TVF-n: 1  
 1) további VDE vizsgálat: hálózati utánfolyó áram korlátozása / kioltása max. 100 kA<sub>eff</sub> nagyságig  
 4) védettségi mód: IP 20 (felszerelt állapotban)

## Safety Instructions

The device may only be connected and installed by an electrically skilled person. National standards and safety regulations must be observed (see IEC 60364-5-53 (VDE 0100 Part 534...)). The device must be checked for external damage before installation. If any damage or other faults are detected in this check, the device must not be installed. Its use is only permitted within the limits shown and stated in these installation instructions. The device and the equipment connected to can be destroyed by loads exceeding the values stated. Opening or tampering with the device invalidates the warranty.

### Additional technical data

- Number of ports of the SPD: 1  
 1) Additional test by VDE: Limitation / extinction of mains follow currents up to 100 kA<sub>ms</sub>  
 4) Degree of protection: IP 20 (installed device)

## Υποδείξεις ασφαλείας

GR

Η σύνδεση και η συναρμολόγηση της συσκευής επιτρέπεται να διεξαχθούν μόνο από κλιπών/κλιπία ηλεκτρολόγο. Πρέπει να τηρούνται οι εθνικές διατάξεις και οι όποιες ασφαλείας (IEC 60364-5-53 (VDE 0100 Μέρος 534...)). Πριν τη συναρμολόγηση η συσκευή πρέπει να ελεγχτεί σε περίπτωση που εσοκώβουσε. Δεν επιτρέπεται η συναρμολόγηση της συσκευής σε περίπτωση που εσοκώβουσε κάποιο ζημιά ή άλλο ελάττωμα. Η χρήση της συσκευής επιτρέπεται μόνο στο πλαίσιο των όρων που αναφέρονται σ' αυτές τις οδηγίες συναρμολόγησης. Σε περίπτωση επιβλαβών που αποβλήθουν της προδιαγραφόμενης τιμής μπορεί να καταστραφούν η συσκευή και οι συνδεδεμένοι μ' αυτήν πόροι. Επιδόσεις κα μεταρροπών σ' τη συσκευή οδηγούν στην απώλεια των εφόρων που απορροπεί από την εγγύηση.

### Πρόσθετα τεχνικά στοιχεία

- Αριθμός θυρών του SPD: 1  
 1) πρόσθετος έλεγχος από την VDE: Περιορισμός / διαγραφή επακόλουθων ρευμάτων έως 100 kA<sub>eff</sub>  
 4) Τύπος προστασίας: IP 20 (ενσωματωμένο)

## 安全须知

CN

只允许由专业电工来连接和安装设备。必须遵守国家有关法规和安 全规章 (另见 (IEC 60364-5-53 (VDE 0100 第 534 条...))。安装前必须检查设备是否有外观损坏。如果有损坏或者有其他缺陷, 则不得安装该设备。该设备只允许在本安装说明书中规定的范围和条件下使用。如果负载超出了规定的数值, 则则设备可能会损坏所连接的电气设备。打开和更改设备会导致保修失效。

### 其它的技术数据

- SPD 端口的数量: 1  
 1) 由 VDE 完成的附加检测: 主回路续流抑制/遮断能力达到 100 kA<sub>eff</sub>  
 4) 防护等级: IP 20 (装在外壳内的)

## Sicherheitshinweise

DE

Der Anschluss und die Montage des Gerätes darf nur durch eine Elektrofachkraft erfolgen. Die nationalen Vorschriften und Sicherheitsbestimmungen sind zu beachten (siehe auch IEC 60364-5-53 (VDE 0100 Teil 534...)). Vor der Montage ist das Gerät auf äußere Beschädigung zu kontrollieren. Sollte eine Beschädigung oder ein sonstiger Mangel festgestellt werden, darf das Gerät nicht montiert werden. Der Einsatz des Gerätes ist nur im Rahmen der in dieser Einbauleitung genannten und gezeigten Bedingungen zulässig. Bei Belastungen, die über den ausgewiesenen Werten liegen, können das Gerät sowie die daran angeschlossenen elektrischen Betriebsmittel zerstört werden. Eingriffe und Veränderungen am Gerät führen zum Erlöschen des Gewährleistungsanspruchs.

### Zusätzliche technische Angaben

- Anzahl der Ports des SPD: 1  
 1) us Prüfung durch VDE: Begrenzung / Löschung von Netzfolgeströmen bis 100 kA<sub>eff</sub>  
 4) Schutzart: IP 20 (eingebaut)

## Wskazówki bezpieczeństwa

PL

Urządzenie może być podłączone i zainstalowane wyłącznie przez wykwalifikowaną i uprawnioną osobę. Należy przestrzegać norm krajowych i przepisów bezpieczeństwa pracy (IEC 60364-5-53 (VDE 0100 Część 534...)). Przed przystąpieniem do montażu należy skontrolować urządzenie pod kątem ewentualnych uszkodzeń zewnętrznych. Jeśli podczas kontroli zostanie stwierdzone uszkodzenie lub inna usterka, urządzenie nie wolno instalować. Eksploatacja urządzenia jest dozwolona wyłącznie w uzgodnieniu warunków zawartych w instrukcji montażu. Obciążenia nie wolno instalować. Wykorzystanie urządzenia mogą spowodować przekroczenie wartości podane w instrukcji mogą spowodować uszkodzenie samego urządzenia, jak i podłączonych układów elektrycznych. Otwieranie urządzenia i manipulowanie przy nim uniemożliwia gwarancję.

### Dodatkowe dane techniczne

- Ilość portów SPD: 1  
 1) dodatkowe badanie przez VDE: Ograniczenie / usuwanie sieciowych prądów sekwenyjnych do 100 kA<sub>eff</sub>  
 4) Rodzaj ochrony: IP 20 (zintegrowane)

## T'安全上の注意事項

JP

機器の接続および設置は、必ず有資格の電気工事が行います。国内の規定および安全規制を順守してください。[IEC 60364-5-53 (VDE 0100 パート 0100:...)]も参照のこと。設置前に機器に外部損傷がないか点検します。損傷またはその他の欠陥が確認された場合は、機器を取り付けることはできません。本機器は、本取付説明書に記載された条件下でのみ使用することができます。定格値を超える負荷がかかると機器やこれに接続されている電製品が損傷する場合があります。機器に変更を加えたり改造を行った場合、本機器の保証は失効するものとします。

### 追加技術データ

- SPD-ポートの個数: 1  
 1) VDEによる追加点検: 100 kA<sub>eff</sub>以下の電流の制限/阻止  
 4) 保護等級: IP 20 (取り付けた状態)

Type	DB M 1 255 (FM)	
Rated Voltage [V] (60 Hz)	230	
Mode	L - N	
MCOV [V]	255	
VPR [V]	1500	
Amperage [A]	1100	
In [kA]	20	
SCCR [kA]	30	
max. fuse	class J 200 A	
Max. Ambient Temp.	+80°C	
Conductors	AWG	2 - 4 Cu Stranded
	Torque	65 Lbs-in
Remote	AWG	14 - 22 Cu
	Torque	3 Lbs-in
SPD classification	SPD Type 2 Component Assembly	